

Διαχείριση μη προβλεπόμενης δύσκολης διασωλήνωσης σε ενήλικες

Εάν κρικοθυροειδική μεμβράνη αφηλάφητη, **ΣΚΕΦΤΕΙΤΕ** :

- Υπέρηχος US πρόσθιας τραχηλικής περιοχής / συζήτηση με χειρουργούς
- Ξυπνητή ινοπτική διασωλήνωση

Plan A

Διασωλήνωση



Video / εναλλακτικό λαρυγγοσκόπιο

Bougie ή στυλεός

Άρση κρικοειδικής πίεσης

Περιστροφή τραχειοσωλήνα

Θέση κεφαλής

Προοξυγόνωση

ETCO₂

Μυοχάλαση +monitoring



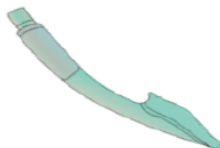
Plan B

Οξυγόνωση μέσω ΥΣΑ



Αναφέρετε παρουσία δυσκολίας στη διασωλήνωση **Καλέστε βοήθεια**

ΥΣΑ 2^{ης} γενιάς



Άρση κρικοειδικής πίεσης



ΑΠΟΤΥΧΙΑ

Plan C



Ξυπνήστε τον ασθενή

Διατηρήστε ΥΣΑ εφόσον ευχερής αερισμός μικρός κίνδυνος εισρόφησης

Ινοπτικό, Aintree & ETT 7.0

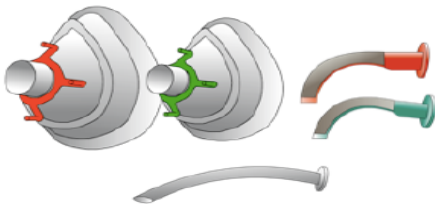


Plan C

Αερισμός με προσωπίδα

Αναφέρετε αποτυχία τοποθέτησης ΥΣΑ **Αναβάλλετε την επέμβαση**

Τεχνική με 2 άτομα



Ξυπνήστε τον ασθενή

ΑΠΟΤΥΧΙΑ

Plan D

αναστρέψτε μυοχάλαση σκεφτείτε Sugammadex



Plan D

Σταθεροποίηση, Περιστροφή, Bougie, ETT

Νυστέρι No 10, περιστροφή, bougie, ETT No 6.0

Επιβεβαιώστε ότι ο ασθενής κοιμάται και είναι παραλυμένος

Ακίνητοποίηση λάρυγγα



Κάθετη τομή με νυστέρι



Περιστροφή 90°



Προώθησε το bougie κάτω από το νυστέρι



ETT 6.0



Plan D

Νυστέρι, δάκτυλα

Μη ψηλαφητή κρικοθυροειδική μεμβράνη






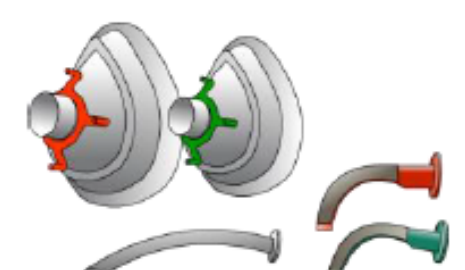




Προαιρετικά : επιμήκης τομή 8-10cm



Τυφλή διαστολή



μετά
Σταθεροποίηση, Περιστροφή, Bougie, ETT

Plan A Αρχικό πλάνο διασωλήνωσης	Βελτιστοποίηση θέσης	Bougie	Εναλλακτικά λαρυγγοσκόπια
Θυμηθείτε να προχωρήσετε στο επόμενο βήμα αν δεν υπάρχει αποτέλεσμα			
Plan B Δεύτερο πλάνο διασωλήνωσης	Συσκευές LMA	Ινοπτική διασωλήνωση	
Θυμηθείτε να προχωρήσετε στο επόμενο βήμα αν δεν υπάρχει αποτέλεσμα			
Plan C Διατήρηση οξυγόνωσης	Αερισμός με προσωπίδα +/- βοηθήματα	Συσκευές LMA	
Αναβολή επέμβασης Ξυπνήστε τον ασθενή			
Plan D CICV ΑΔΥΝΑΜΙΑ διασωλήνωσης/αερισμού	Κρικοθυρεοειδοτομή δια βελόνης		
Θυμηθείτε να προχωρήσετε στο επόμενο βήμα αν δεν υπάρχει αποτέλεσμα			
Plan D CICV ΑΔΥΝΑΜΙΑ διασωλήνωσης/αερισμού	Χειρουργική κρικοθυρεοειδοτομή		
Θυμηθείτε να προχωρήσετε στο επόμενο βήμα αν δεν υπάρχει αποτέλεσμα	